

DVEŘE A  
ZÁRUBNĚ  
PRO DŮM A BYT

# Ceník

---

dveře a zárubně  
v kategorii PRAKTIK



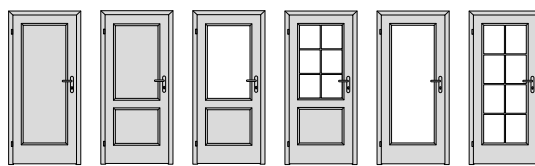
# Obsah

---

Bergamo .....	2
Elegant .....	3
Harmonie .....	4
Kubika .....	5
Mera® .....	6
Swing .....	7
Venecia® .....	8
 Zárubně NORMAL .....	 9
 Rozměry dveří a stavebních otvorů .....	 10
 Systémy otevírání .....	 11
Zámky a závěsy .....	12
Čisticí prostředky .....	13

Ceny dveří a zárubní jsou uvedeny bez klik a dalších příplateků.  
U prosklených modelů jsou v ceně dveří zahrnuta skla uvedená v seznamu skel v ceně.  
Ostatní skla a vzory na sklech jsou za příplatek. Ceny jsou uvedeny bez DPH.  
Výrobce si vyhrazuje právo změny nabídky.

## CENY MODELŮ CENOVÁ SKUPINA PRAKTIK



Dýha	10	20	30	31	40	41
buk natur, dub natur, mahagon natur **	4890	5090	5490	5890	5390	5890
javor natur, třešeň natur, ořech natur **	5090	5390	5690	6090	5490	6090
Sapdecor®	10	20	30	31	40	41
beton timber, borovice písková, dub, dub bílý, jilm, oliva šedá, švestka**	3290	3790	4290	4590	4190	4690
CPL laminát	10	20	30	31	40	41
svislé: borovice bílá struktur, borovice kouřová struktur, borovice šedá struktur, buk struktur, dub struktur, dub šedý struktur, jasan bílý struktur, jasan struktur, javor struktur, ořech struktur, ořech AM struktur, švestka struktur, třešeň struktur, višeň struktur, wenge struktur, teak struktur ** vodorovné: dub struktur, jasan struktur **	3290	3790	4290	4590	4190	4690
CPL laminát barva	10	20	30	31	40	41
bílá hladká, bílá perla, bílá pór, šedá *	3090	3590	4090	4390	3990	4490
černá grafit U961, slonová kost U113, stříbrná F509, šedá U765 **	3690	3990	4390	4790	4290	4790

\* Pouze s lištou L (platí pro všechny povrchy v řádku).

\*\* Pouze s lištou H (platí pro všechny povrchy v řádku)

U povrchů CPL bílá hladká, CPL bílá perla, CPL bílá pór jsou lišty pouze se strukturou perla.

## LIŠTA BERGAMO PRAKTIK



**CPL LAMINÁT BARVA** Pouze pro povrchy bílá hladká, bílá perla, bílá pór, šedá



**DÝHA** Pouze pro povrchy buk natur, dub natur, mahagon natur, javor natur, třešeň natur, ořech natur

**CPL STRUKTUR** Pouze pro povrchy struktur

**CPL BARVA** Pouze pro povrchy černá grafit U961, slonová kost U113, stříbrná F509, šedá U765

**SAPDECOR**

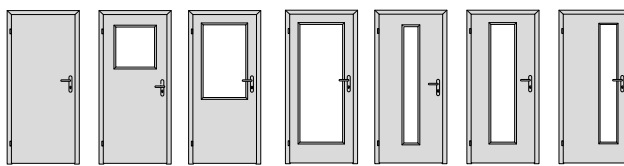
## SKLO BERGAMO PRAKTIK

V ceně: čínčila čiré, float čiré, kůra čiré

S příplatkem: krizeť čiré +100, planibel bronz +100, sapelux bílé +100, screen čiré +100

# Elegant

## CENY MODELŮ CENOVÁ SKUPINA PRAKTIK



Dýha	10	13	30	40	50	55	60
buk natur, dub natur, mahagon natur *	2790	3890	3990	4290	4290	4290	4290
javor natur, třešeň natur, ořech natur *	2990	4190	4290	4590	4590	4590	4590
<b>Sapdecor®</b>	10	13	30	40	50	55	60
beton timber, borovice písková, dub, dub bílý, jilm, oliva šedá, švestka*	2290	2990	3190	3390	3390	3390	3390
<b>CPL laminát</b>	10	13	30	40	50	55	60
svislé: borovice bílá struktur, borovice kouřová struktur, borovice šedá struktur, buk struktur, dub struktur, dub šedý struktur, jasan bílý struktur, jasan struktur, javor struktur, ořech struktur, ořech AM struktur, švestka struktur, třešeň struktur, višň struktur, wenge struktur, teak struktur *	2390	3090	3290	3490	3490	3490	3490
vodorovné: dub struktur, jasan struktur *							
<b>CPL laminát barva</b>	10	13	30	40	50	55	60
bílá hladká, bílá perla, bílá pór, šedá *	2190	2890	3090	3290	3290	3290	3290
černá grafit U961, slonová kost U113, stříbrná F509, šedá U765 *	3090	3190	3390	4290	4290	4290	4290
<b>Sapelit®</b>	10	13	30	40	50	55	60
buk, bílá perla, dub, javor, ořech, třešeň*	1390	1890	2190	2490	2490	2490	2490
<b>Karton</b>	10	13	30	40	50	55	60
karton **	2790	3290	3490	3590	3590	3590	3590

\* Pouze s lištou 1 (platí pro všechny povrchy v řádce).

\*\* Pouze s lištou H (platí pro všechny povrchy v řádce).

U povrchů CPL bílá hladká, CPL bílá perla, CPL bílá pór jsou lišty pouze se strukturou perla.

## LIŠTA ELEGANT PRAKTIK



**DÝHA** Pouze pro povrchy buk natur, dub natur, mahagon natur, javor natur, třešeň natur, ořech natur

**CPL LAMINÁT**

**CPL LAMINÁT BARVY** Pouze pro povrchy bílá hladká, bílá perla, bílá pór, černá grafit U961, šedá, slonová kost U113, stříbrná F509, šedá U765

**SAPELIT, SAPDECOR**



**KARTON**

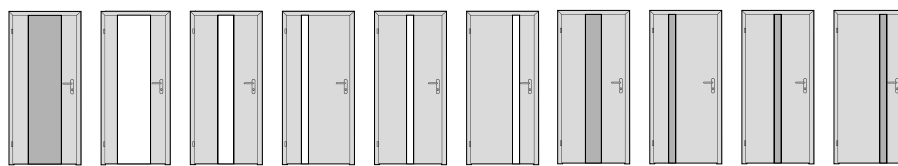
## SKLO ELEGANT PRAKTIK

V ceně: čínčila čiré, float čiré, kůra čiré

S příplatkem: krizeť čiré +100, planibel bronz +100, sapelux bílé +100, screen čiré +100

# Harmonie

## CENY MODELŮ CENOVÁ SKUPINA HARMONIE PRAKTIK



Dýha	10	40	80	81	82	83	90	91	92	93
buk natur, dub natur, mahagon natur*	6990	7490	7090	7090	7090	7090	6490	6490	6490	6490
javor natur, třešeň natur, ořech natur*	7190	7690	7290	7290	7290	7290	6690	6690	6690	6690
Sapdecor®	10	40	80	81	82	83	90	91	92	93
beton timber, borovice písková, dub, dub bílý, jilm, oliva šedá, švestka	6290	6790	6390	6390	6390	6390	5790	5790	5790	5790
CPL laminát	10	40	80	81	82	83	90	91	92	93
svislé: borovice bílá struktur, borovice kouřová struktur, borovice šedá struktur, buk struktur, dub struktur, dub šedý struktur, jasan bílý struktur, jasan struktur, javor struktur, ořech struktur, ořech AM struktur, švestka struktur, třešeň struktur, višně struktur, wenge struktur, teak struktur vodorovné: dub struktur, jasan struktur	6690	7190	6790	6790	6790	6790	6190	6190	6190	6190
CPL laminát barva	10	40	80	81	82	83	90	91	92	93
bílá hladká, bílá perla, bílá pór, šedá	6490	6990	6590	6590	6590	6590	5990	5990	5900	5900
černá grafit U961, slonová kost U113, stříbrná F509, šedá U765	6990	7490	7090	7090	7090	7090	6490	6490	6490	6490

## SKLO HARMONIE PRAKTIK

V ceně: float čiré

S příplatkem: sapelux +500, planibel bronz +500, planibel šedé +500, planibel zelené +500 (tloušťka skla 8 mm, kalené)

# Kubika

## CENY MODELŮ CENOVÁ SKUPINA KUBIKA PRAKTIK



### Sapdecor®

beton timber, borovice písková, dub, dub bílý, jilm,  
oliva šedá, švestka

13	14	16	18	21
5790	6290	7290	7790	8290



### Sapdecor®

beton timber, borovice písková, dub, dub bílý, jilm,  
oliva šedá, švestka

43	44	46	48	51
6790	7290	8290	8790	9290

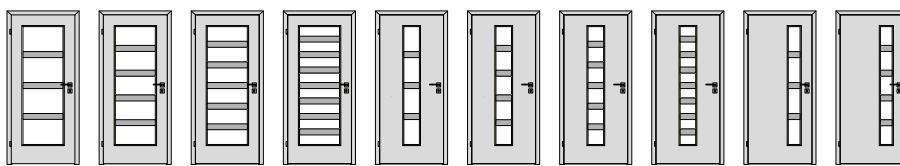
## SKLO KUBIKA PRAKTIK

V ceně: čínčila čiré, float čiré, kůra čiré, sapelux bílé

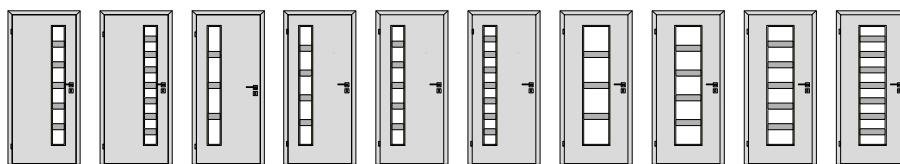
S příplatkem: krizeť čiré +100, planibel bronz +100, screen čiré +100 (tloušťka 4mm, kalené)

Nutné použít kalené sklo.

## CENY MODELŮ CENOVÁ SKUPINA PRAKTIK



Dýha	44	45	46	48	54	55	56	58	64	65
buk natur, dub natur, mahagon natur	5290	5390	5490	5590	5290	5390	5490	5590	5290	5390
javor natur, třešeň natur, ořech natur	5590	5690	5790	5890	5590	5690	5790	5890	5590	5690
Sapdecor®	44	45	46	48	54	55	56	58	64	65
beton timber, borovice písková, dub, dub bílý, jilm, oliva šedá, švestka	3990	4090	4190	4290	3990	4090	4190	4290	3990	4090
CPL laminát	44	45	46	48	54	55	56	58	64	65
svislé: duk struktur, dub struktur, dub šedý struktur, jasan bílý struktur, jasan struktur, javor struktur, ořech struktur, ořech AM struktur, švestka struktur, třešeň struktur, višeň struktur, wenge struktur, teak struktur vodorovné: dub struktur, jasan struktur	4190	4290	4390	4490	4190	4290	4390	4490	4190	4290
CPL laminát barva	44	45	46	48	54	55	56	58	64	65
bílá hladká, bílá perla, bílá pór, šedá	3990	4090	4190	4290	3990	4090	4190	4290	3990	4090
černá grafit U961, slonová kost U113, stříbrná F509, šedá U765	3990	4090	4190	4290	3990	4090	4190	4290	3990	4090
Sapelit®	44	45	46	48	54	55	56	58	64	65
buk, bílá perla, dub, javor, ořech, třešeň	3290	3390	3490	3590	3290	3390	3490	3590	3290	3390



Dýha	66	68	74	75	76	78	84	85	86	88
buk natur, dub natur, mahagon natur	5490	5590	5290	5390	5490	5590	5290	5390	5490	5590
javor natur, třešeň natur, ořech natur	5790	5890	5590	5690	5790	5890	5590	5690	5790	5890
Sapdecor®	66	68	74	75	76	78	84	85	86	88
beton timber, borovice písková, dub, dub bílý, jilm, oliva šedá, švestka	4190	4290	3990	4090	4190	4290	3990	4090	4190	4290
CPL laminát	66	68	74	75	76	78	84	85	86	88
svislé: duk struktur, dub struktur, dub šedý struktur, jasan bílý struktur, jasan struktur, javor struktur, ořech struktur, ořech AM struktur, švestka struktur, třešeň struktur, višeň struktur, wenge struktur, teak struktur vodorovné: dub struktur, jasan struktur	4390	4490	4190	4290	4390	4490	4190	4290	4390	4490
CPL laminát barva	66	68	74	75	76	78	84	85	86	88
bílá hladká, bílá perla, bílá pór, šedá	4190	4290	3990	4090	4190	4290	3990	4090	4190	4290
černá grafit U961, slonová kost U113, stříbrná F509, šedá U765	4190	4290	3990	4090	4190	4290	3990	4090	4190	4290
Sapelit®	66	68	74	75	76	78	84	85	86	88
buk, bílá perla, dub, javor, ořech, třešeň	3490	3590	3290	3390	3490	3590	3290	3390	3490	3590

U povrchů CPL bílá hladká, CPL bílá perla, CPL bílá pór jsou lišty pouze se strukturou perla.

## LIŠTA MERA PRAKTIK



DÝHA, SAPDECOR, CPL, SAPELIT

## SKLO MERA PRAKTIK

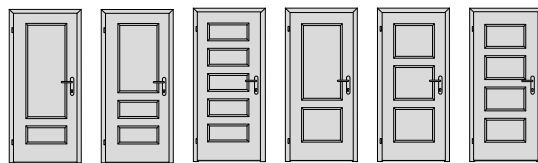
V ceně: float čiré, sapelux bílé

S příplatkem: planibel bronz +100




# Swing

## CENY MODELŮ CENOVÁ SKUPINA PRAKTIK



Dýha	21	23	25	27	28	29
buk natur, dub natur, mahagon natur **	4990	4990	5490	4990	4990	5190
javor natur, ořech natur, třešeň natur **	5190	5190	5690	5190	5190	5390
Sapdecor®	21	23	25	27	28	29
beton timber, borovice písková, dub, dub bílý, jilm, oliva šedá, švestka **	3890	3890	4490	3890	3890	4190
CPL laminát	21	23	25	27	28	29
svislé: borovice bílá struktur, borovice kouřová struktur, borovice šedá struktur, buk struktur, dub struktur, dub šedý struktur, jasan bílý struktur, jasan struktur, javor struktur, ořech struktur, ořech AM struktur, švestka struktur, třešeň struktur, višeň struktur, wenge struktur, teak struktur ** vodorovné: dub struktur, jasan struktur **	4190	4190	4690	4190	4190	4390
CPL laminát barva	21	23	25	27	28	29
bílá hladká, bílá perla, bílá pór, šedá **	3990	3990	4490	3990	3990	4190
černá grafit U961, slonová kost U113, stříbrná F509, šedá U765 **	4490	4490	4990	4490	4490	4590

\*\* Pouze s lištou H (platí pro všechny povrchy v řádce)



Dýha	41	43	45	47	48	49
buk natur, dub natur, mahagon natur *	5290	5290	5790	5290	5290	5490
javor natur, ořech natur, třešeň natur *	5490	5490	5990	5490	5490	5690
Sapdecor®	41	43	45	47	48	49
beton timber, borovice písková, dub, dub bílý, jilm, oliva šedá, švestka *	4190	4190	4690	4190	4190	4390
CPL laminát	41	43	45	47	48	49
svislé: borovice bílá struktur, borovice kouřová struktur, borovice šedá struktur, buk struktur, dub struktur, dub šedý struktur, jasan bílý struktur, jasan struktur, javor struktur, ořech struktur, ořech AM struktur, švestka struktur, třešeň struktur, višeň struktur, wenge struktur, teak struktur * vodorovné: dub struktur, jasan struktur *	4490	4490	4990	4490	4490	4690
CPL laminát barva	41	43	45	47	48	49
bílá hladká, bílá perla, bílá pór, šedá *	4290	4290	4790	4290	4290	4490
černá grafit U961, slonová kost U113, stříbrná F509, šedá U765 *	4790	4790	5290	4790	4790	4990

\* Pouze s lištou 1 (platí pro všechny povrchy v řádce)

U povrchů CPL bílá hladká, CPL bílá perla, CPL bílá pór jsou lišty pouze se strukturou perla.

## LIŠTA SWING PRAKTIK



Pro modely 41, 43, 45, 47, 48, 49




Pro modely 21, 23, 25, 27, 28, 29

## SKLO SWING PRAKTIK

V ceně: čínčila čiré, float čiré, kůra čiré

S příplatkem: krizet čiré +100, planibel bronz +100, sapelux bílé +100, screen čiré +100

## CENY MODELŮ CENOVÁ SKUPINA PRAKTIK



Dýha	10	20	30	31	40	41
buk natur, dub natur, mahagon natur **	5390	5590	5990	6390	5890	6390
javor natur, třešeň natur, ořech natur **	5590	5890	6190	6590	5990	6590
CPL laminát	10	20	30	31	40	41
svislé: borovice bílá struktur, borovice kouřová struktur, borovice šedá struktur, buk struktur, dub struktur, javor struktur, ořech struktur, třešeň struktur *	4090	4590	5090	5390	4990	5790
vodorovné: dub struktur *						
CPL laminát barva	10	20	30	31	40	41
bílá hladká, bílá perla, bílá pór, šedá *	3890	4390	4890	5190	4790	5590
černá grafit U961, slonová kost U113, stříbrná F509, šedá U765 *	4090	4890	5190	5790	4990	5990
Sapelit®	10	20	30	31	40	41
buk, bílá perla, dub, javor, ořech, třešeň *	3290	3790	4290	4590	4190	4990

\* Pouze s lištou L (platí pro všechny povrchy v řádku).

\*\* Pouze s lištou 2 (platí pro všechny povrchy v řádku).

## LIŠTA VENECIA PRAKTIK



**DÝHA** Pouze pro povrchy buk natur, dub natur, mahagon natur, javor natur, ořech natur, třešeň natur



**CPL LAMINÁT** Pouze pro povrchy borovice bílá struktur, borovice kouřová struktur, borovice šedá struktur, buk struktur, javor struktur, ořech struktur, třešeň struktur

**CPL LAMINÁT BARVY** Pouze pro povrchy bílá hladká, bílá perla, bílá pór, šedá, černá grafit U961, slonová kost U113, stříbrná F509, šedá U765

**SAPELIT®** Pouze pro povrchy buk, bílá perla, dub, javor, ořech, třešeň



## SKLO VENECIA PRAKTIK

V ceně: čínčila čiré, float čiré, kůra čiré

S příplatkem: krizeť čiré +100, planibel bronz +100, sapelux bílé +100, screen čiré +100

# zárubeň NORMAL PRAKTIK

- NORMAL PRAKTIK

rohový spoj zárubně	šířky obložek	dveřní křídla	otočné/průchozí	profil zárubně		otočné / průchozí
					NORMAL	O / P

## CENY ZÁRUBNÍ - CENOVÁ SKUPINA PRAKTIK

### Dýha

rozměr (cm)	tl. stěny	buk, dub AM, mahagon	javor EV, třešeň AM, ořech AM
60, 70, 80, 90/197	6 – 17	2990	3590
	18 – 25	3110	3734
	26 – 35	3319	3985
	36 – 50	3559	4273
	51 – 75	3798	4560
125, 145, 165, 185/197	6 – 17	3439	4129
	18 – 25	3577	4294
	26 – 35	3817	4583
	36 – 50	4092	4913
	51 – 75	4367	5244

### Sapdecor®

rozměr (cm)	tl. stěny	beton timber, borovice písková, dub, dub bílý, jilm, oliva šedá, švestka
60, 70, 80, 90/197	6 – 17	2290
	18 – 25	2382
	26 – 35	2542
	36 – 50	2726
	51 – 75	2909
125, 145, 165, 185/197	6 – 17	2634
	18 – 25	2739
	26 – 35	2924
	36 – 50	3134
	51 – 75	3345

### CPL

borovice bílá struktur, borovice kouřová struktur, borovice šedá struktur, buk struktur, dub struktur, dub šedý struktur, jasan bílý struktur, jasan struktur, javor struktur, ořech struktur, švestka struktur, třešeň struktur, višň struktur, wenge struktur

2390
2486
2653
2845
3036
2749
2859
3051
3271
3491

### Sapelit®\*\*

buk, bílá perla, dub, javor, ořech, třešeň

2090
2174
2320
2488
2655
2404
2500
2668
2861
3053

### Karton

karton

2090
2174
2320
2488
2655
2404
2500
2668
2861
3053

\*\* Všechny části zárubní a prosklených stěn k dekoru Sapelit jsou v provedení fólie struktur

# Rozměry dveří a stavebních otvorů

## ROZMĚRY DVEŘÍ

### OBJEDNACÍ (PRŮCHOZÍ) ROZMĚRY + PŘÍPLATKY

výška 1970 mm	výška*		šířka*	
šířka jednokřídle 600/700/800/900 mm, šířka dvoukřídle 1250/1450/1650/1850 mm	do 1000 mm		1001 - 1200 mm	
bez příplatku	≤ 1970 mm	+ 10 %	+ 20 %	
	1971 - 2100 mm	+10 %	+20 %	

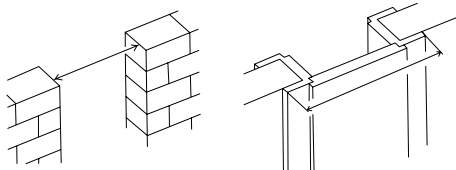
\* Atypické rozměry (s odstupem po 5 mm) + příplatky (v %) k ceně dveří a zárubní.  
Modelové řady a modely konzultujte s obchodním oddělením SAPELI.

## STAVEBNÍ OTVORY

### Objednací rozměry dřevěných obložkových zárubní

Platí pro zárubně PRŮCHOZÍ, OTOČNÉ, POSUVNÉ

objednací rozměr	stavební otvor (b1 x h1)	vnější rozměr zárubně (b2 x h2)*
š x v (mm)	š x v (mm)	š x v (mm)
600 x 1970	700 x 2020	760 x 2047
700 x 1970	800 x 2020	860 x 2047
800 x 1970	900 x 2020	960 x 2047
900 x 1970	1000 x 2020	1060 x 2047
1250 x 1970	1350 x 2020	1410 x 2047
1450 x 1970	1550 x 2020	1610 x 2047
1650 x 1970	1750 x 2020	1810 x 2047
1850 x 1970	1950 x 2020	2010 x 2047



Výšku stavebního otvoru je nutné měřit od dokončené podlahy (parkety, dlažba, koberec)

\* Platí pro šířku obložky 65 mm.

# Systemy otevírání

## OTOČNE DVEŘE

Cena bez příplatku

## POSUVNÉ DVEŘE

### Ceny (dveře posuvné na stěnu)

60, 70, 80, 90	Dveřní křídlo + obložková zárubeň (nebo zárubeň OKZ nebo prosklená stěna) + 2520 Kč příplatek za kování, krycí prvky
125, 145, 165, 185	2x dveřní křídlo + obložková zárubeň (nebo zárubeň OKZ nebo prosklená stěna) + 3100 Kč příplatek za kování, krycí prvky
Příplatek za synchronní posuvné kování k dvoukřídlovým dveřím + 650 Kč.	

### Ceny (dveře posuvné do pouzdra)

Cena provedení do stěny	Cena provedení PARALLEL	Cena provedení LATENTE	Cena provedení EMOTIVE, ACTIVE
Dveřní křídlo + obložková zárubeň + stavební pouzdro	Dvě dveřní křídla + obložková zárubeň + stavební pouzdro	Dvě dveřní křídla + obložková zárubeň + stavební pouzdro	Dvě dveřní křídla + stavební pouzdro

typ pouzdra	šířka	výška		
		1970 a 2100 mm	2015, 2020, 2050, 2095mm	1980 - 2700 mm
STANDARD	600mm	5841	6425	7593
	700mm	6231	6854	8099
	800mm	6619	7281	8604
	900mm	7009	7710	9110
	1000mm	7510	8261	9763
	1100mm	7899	8689	10269
	1200mm	8450	9295	10986
typ pouzdra	šířka	výška		
		1970 a 2100 mm	2015, 2020, 2050, 2095mm	1980 - 2700 mm
KOMFORT se synchronem	1250mm	11304	12434	14699
	1450mm	12082	13290	15706
	1650mm	13055	14361	16975
	1850mm	13833	15216	17988
	2050mm	14621	16083	19008
	2250mm	15399	16939	20020
	2450mm	16478	18126	21421

# Zámky a závěsy

## CENY ZÁMKŮ

Zámky	Cena/ks
Zámek Praktik	v ceně
Zámek Komfort	+ 100
Zámek Premium	+ 250
Zámek s magnetickou střílkou	350 + 150 (protiplech)
Zámek tříbodový	1400
Zámek pro oboustranné otevírání	510

## CENY ZÁVĚSŮ

Závěsy pro dveře s polodrážkou	Cena/ks
Závěs 80/10 BZINEK	v ceně
ostatní 80/10	50
Závěs TUKAN	150
Závěs METRIK	600
Závěs VX7939/100	550 *
Závěs VX7939/160 PLANUM	1170 *
MINI SATÉN	290
MINI CHROM	330
Závěs VARIANT SC 4437/150	2790 Kč / závěs
Závěs TECTUS 380 3D	1240 Kč / závěs

Závěsy pro dveře bez polodrážky	Cena/ks
Závěs SAPTEC 340	850
Závěs BASYS DX 61	1000
Závěs SFS JUST	800
Závěs VX7729/160 PLANUM	1170 *
Závěs čípkový (KUBIKA)	620
Závěs čípkový GP (METALIK)	580

\* + 650 Kč/ks – držák pro dřevěnou zárubeň.

# Čisticí prostředky

---

## **SAPELI utěrka lešticí z mikrovlákn**

Cena v Kč	50
-----------	----

## **SAPELI leštěnka na dveře**

Cena v Kč	150
-----------	-----

## **SAPELI ošetrující mýdlový čistič**

Cena v Kč	110
-----------	-----

## **SAPELI čisticí prostředek na skla**

Cena v Kč	80
-----------	----

## **SAPELI olej na zámky a závěsy dveří**

Cena v Kč	30
-----------	----

